



Panda Club

Numero omaggio

La regina della
giungla sta arrivando

Per te e per la natura:
l'iscrizione al WWF

Misteriose e silenziose:

Cara lettrice,
caro lettore,

mi chiamo Nadia e lavoro nella redazione del «Panda Club», il giornalino che esce cinque volte all'anno. In ogni numero scopri interessanti articoli su animali sempre diversi e i loro habitat. Questa volta andremo in India, dove troveremo la maggior parte delle tigri che vivono ancora in libertà!

Le tigri sembrano forti e potenti, e da sempre impressionano l'uomo. Però, purtroppo, sono in grande pericolo. In questo giornalino scoprirai perché e cosa fa il WWF per proteggere le tigri.

Scrivimi a pandaclub@wwf.ch, mi piacerebbe sapere cosa ne pensi del giornalino.

Un'affettuosa zampata

Nadia



Il sole tramonta. Irradia con una luce dorata la vasta pianura e la palude dove crescono ninfee e fiori di loto. In lontananza, nell'erba alta, s'intravede un rinoceronte indiano. Nella foresta pluviale sta diventando buio. Alcune scimmie si ritirano sugli alberi per dormire. Altre cercano ancora del cibo. Improvvisamente una scimmia lancia un grido di allarme. Cosa sta succedendo?

Entra in scena la regina

Si sente a malapena il rumore di un ramo che si spezza quando, tra gli alberi, sbuca un animale enorme. Ecco una tigre del Bengala, chiamata anche tigre reale del Bengala. Adesso gli altri animali devono stare all'erta. Le tigri del Bengala cacciano quando fa buio, di notte o al mattino presto. Le tigri vivono soprattutto in ambienti con molti cespugli, boschi o erba alta. Siccome le tigri si cibano solo di carne, è importante che possano trovare prede a sufficienza.

Un agguato silenzioso

Nelle vicinanze c'è una pozza d'acqua e la tigre sta andando proprio in quella direzione. Le tigri sono abili nuotatrici e nelle giornate torride fanno il bagno. Ma la nostra tigre ha in mente qualcos'altro: forse catturerà un animale che passerà di lì per bere? Tra le prede delle tigri ci sono principalmente cervi, cinghiali, lepri, scimmie o bovini come il bufalo indiano o il gaur, chiamato anche bue delle giungle. Le tigri cacciano quando possono attaccare le loro prede di sorpresa. Ecco perché



le tigri del Bengala in India

in questo momento, la tigre si sta nascondendo nell'erba alta.

Non c'è scampo!

Improvvisamente da un cespuglio si sente scricchiolare e sbuffare. Un paio di cinghiali s'incamminano verso la pozza d'acqua. Silenziosamente anche la tigre si avvicina. I cinghiali grugniscono, pascolano e bevono tranquillamente senza accorgersi di essere in pericolo. Poi tutto accade molto velocemente. La tigre inizia a correre. I cinghiali strillano impauriti e scappano in tutte le direzioni. Ma la tigre ha già afferrato un cinghiale e lo trascina a terra. Un morso alla gola e per l'animale non c'è scampo.

Banchetto in solitaria

Probabilmente nessun'altra tigre porterà via la preda alla nostra cacciatrice. Infatti, le tigri sono animali solitari, vivono da sole all'interno del proprio territorio, i cui limiti vengono marcati con escrementi, graffi e odori. Per un certo periodo le femmine vivono con i loro piccoli, altrimenti le tigri vivono insieme solo durante il periodo

dell'accoppiamento. Ora però è il momento di mangiare. Di solito, le tigri iniziano a divorare la preda dalla parte posteriore. A volte, prima di iniziare il pasto, trascinano l'animale morto in un luogo riparato o all'ombra.

80 tavolette di cioccolato

In una sola notte le tigri possono mangiare una quantità di cibo che può arrivare fino al 20 per cento del proprio peso corporeo. È come se tu mangiassi ogni giorno da cinque a otto chili di spaghetti oppure da 50 a 80 tavolette di cioccolato! Se è rimasto ancora qualcosa della preda, la tigre rimane per diversi giorni nelle vicinanze e ritorna a mangiare quello che avanza. I resti vengono coperti con foglie, erba, terra o, a volte, persino con delle pietre.

Piccoli tigrotti crescono

Una tigre ha bisogno di esperienza e di tempo prima di riuscire a catturare un grosso cinghiale. Alla nascita, le tigri sono cieche e indifese. Vengono al mondo

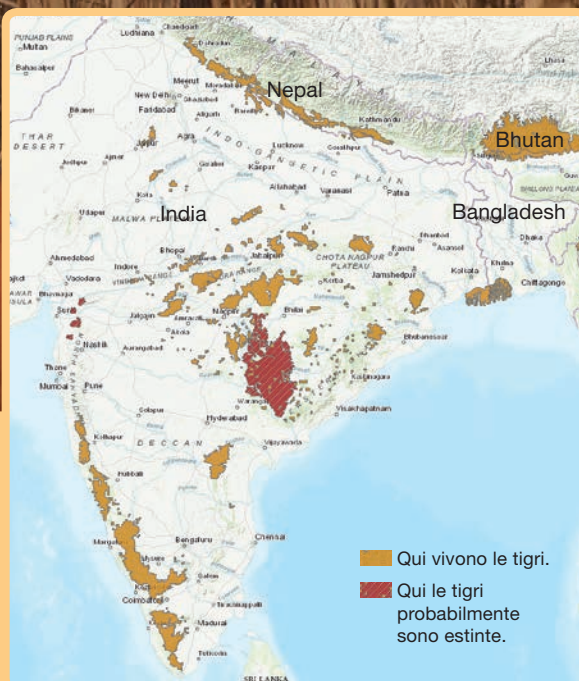
da sole o insieme a un massimo di sei fratelli o sorelle. La mamma tigre per partorire sceglie un riparo tra fitti cespugli, rocce, erba alta o nelle grotte. I piccoli aprono i loro occhi solo dopo circa sei-quattordici giorni. All'inizio la madre rimane sempre nei pressi del nascondiglio. I piccoli vengono allattati dalla mamma per circa sei mesi, poi imparano gradualmente ad avvicinarsi di soppiatto alle prede e a cacciarle.

Pranzo di famiglia

All'età di circa 15 mesi i piccoli incominciano ad aggirarsi nei dintorni del nascondiglio anche da soli. A questa età ai cuccioli spuntano i canini, che servono per cacciare e mordere le prede. La maggior parte dei piccoli, quando la mamma ha di nuovo altri cuccioli, cerca un proprio territorio, di solito a questo punto hanno tra un anno e mezzo e due anni. E il padre? Lui, non si occupa dei piccoli. Tuttavia, qualche volta lascia che la sua famiglia mangi una delle sue prede. Forse i suoi piccoli presto sbucheranno vicino al cinghiale morto?



Al giorno d'oggi solo cinque specie di tigri vivono ancora in libertà: la tigre del Bengala, la tigre dell'Amur, la tigre dell'Indocina, la tigre malese e la tigre di Sumatra. Le tigri del Bengala vivono in India, Nepal, Bhutan e Bangladesh.



Carta d'identità: tigre del Bengala

Lunghezza: da 240 a 310 centimetri
Altezza alle spalle: da 90 a 110 centimetri
Peso: da 100 a 300 chilogrammi
Famiglia: felidi

Fonte: IUCN

Ammirata... ma minacciata

Tigre è sinonimo di forza e potenza. Spesso troviamo la sua immagine su stemmi e simboli di club sportivi. Chi non vorrebbe essere forte come una tigre? Purtroppo, alcune persone credono che mangiando un animale, le sue caratteristiche possano essere trasferite all'uomo. Gli scienziati hanno dimostrato che questo non è vero.

Sebbene sia vietato, soprattutto in Asia, parti del corpo delle tigri continuano ad essere vendute come rimedi medicinali, che non servono a nulla. Bracconieri e contrabbandieri formano delle grandi bande e cacciano le tigri per guadagnare molto denaro con gli animali uccisi. In queste pagine scoprirai cosa rende la tigre così speciale e a causa di quali parti del suo corpo viene cacciata illegalmente.



Sopra: un venditore ambulante vende artigli di tigre. Sotto: cerotti antidolorifici a base di ossa di tigre.

Ah, ecco!

Il balsamo di tigre è un prodotto a base di tigre?

Sebbene la pomata abbia questo nome, non contiene alcuna parte di tigre, ma viene prodotta con delle piante. La pomata è stata inventata in Cina tanto tempo fa e molte persone la utilizzano ancora oggi, ad esempio contro i dolori muscolari.

Misuratore dell'umore

La coda aiuta la tigre a mantenere l'equilibrio, funziona un po' come l'asta di bilanciamento di un funambolo. Le tigri usano la coda anche per comunicare. Ad esempio, se la coda pende, la tigre è rilassata. Se muove la coda furiosamente avanti e indietro, la tigre è nervosa. Esiste ancora una credenza popolare secondo la quale la coda di tigre aiuta in caso di malattie della pelle, ma non è vero.

Pelliccia striata

Grazie alla sua pelliccia, la tigre si mimetizza alla perfezione nella foresta e tra l'erba alta, infatti anche la luce e le ombre producono un disegno del tutto simile. Così come ogni uomo ha una propria impronta digitale, il mantello striato è diverso per ogni tigre. A proposito, anche la pelle sotto la pelliccia ha delle strisce. Dato che la pelliccia della tigre è così bella, i bracconieri riescono a venderla a prezzi molto alti.

Zampe giganti

L'impronta della zampa di una tigre maschio può essere grande quanto il diametro di una palla da pallamano. Come tutti i felini, anche le tigri camminano «in punta di piedi» e la zampa non viene appoggiata completamente. Grazie agli spessi cuscinetti che hanno sotto la pianta della zampa, le tigri camminano con passo felpato senza far rumore.

Salto in lungo

Le zampe posteriori sono più lunghe di quelle anteriori. Le tigri possono così fare salti lunghi fino a 10 metri! Le ossa delle tigri sono particolarmente ricercate. Vengono utilizzate per produrre ad esempio dei rimedi contro il mal di testa, che però non funzionano.

Orecchie pezzate

Le tigri possono girare le orecchie a seconda della provenienza di un rumore. Su entrambi i lati delle orecchie c'è una macchia bianca. Le ricercatrici e i ricercatori stanno ancora cercando di capire se queste macchie abbiano uno scopo particolare.

Occhi luminosi

Le tigri possono vedere molto bene anche di notte. Sai perché gli occhi della tigre di notte luccicano? Al buio le pupille della tigre si aprono. In questo modo può entrare molta luce. Nella parte posteriore degli occhi, le tigri hanno uno strato speciale, che riflette i raggi della luce. In questo modo gli animali possono sfruttare due volte la luce e sembra che i loro occhi luccichino.

Naso a puntini

Alla nascita il naso della tigre è di colore rosa. Quando gli animali diventano grandi, sul naso compaiono dei punti neri.

Peli tattili

Come tutti i felini, anche le tigri hanno dei peli tattili, chiamati vibrisse. Questi peli sono chiaramente visibili attorno al naso e sulle guance. Le tigri hanno peli tattili anche sopra gli occhi, dietro le zampe anteriori e su tutta la pelliccia. I peli tattili sono molto sensibili e aiutano le tigri a orientarsi nell'oscurità. Anche i peli tattili vengono utilizzati come farmaco, perché alcune persone credono che aiutino in caso di mal di denti, sebbene non sia vero.

Potenti ruggiti

Il ruggito della tigre si può sentire fino a tre chilometri di distanza!

Lingua ruvida

La lingua della tigre è ruvida e ricoperta da piccole spine. In questo modo le tigri possono ripulire dalla carne le ossa delle prede, come se avessero una grattugia sulla lingua.

Artigli a gancio

Quando le tigri corrono o si riposano, ritirano i loro artigli. Gli artigli servono a tenere ferme le prede. Siccome sono molto ricurvi, funzionano come un gancio da cui non ci si riesce a liberare. Gli artigli di tigre vengono venduti come rimedio contro l'insonnia, ma in realtà sono inutili per questo scopo.

Denti enormi

Gli esseri umani adulti hanno 32 denti, i lupi addirittura 42, mentre le tigri hanno solo 30 denti. Però, le tigri del Bengala hanno i canini più grandi di tutti i «grandi felini»: possono essere lunghi come il mignolo di un uomo adulto. I denti delle tigri vengono utilizzati come medicinali perché alcune persone ritengono, a torto, che aiutino contro la febbre.

Super segugi aiutano le tigri



Le tigri non sono semplicemente animali belli e affascinanti, ma sono importanti anche per il loro habitat. Le prede delle tigri si cibano per lo più di piante. Cacciando questi animali, le tigri garantiscono un equilibrio tra le piante e il numero di erbivori. Purtroppo, le tigri sono minacciate in tutto il mondo. Il WWF aiuta a proteggerle, anche con cani da fiuto addestrati a scovare i bracconieri.

L'unione fa la forza

Cento anni fa c'erano 100'000 tigri nel mondo. Nel 2010 ne erano rimaste solo 3200. Così tredici paesi in cui vivono le tigri hanno unito le forze: Bangladesh, Bhutan, Cambogia, Cina, India, Indonesia, Laos, Malesia, Myanmar, Nepal, Russia, Thailandia e Vietnam. Insieme al WWF, questi paesi si sono posti un obiettivo: nel 2022 dovranno esserci il doppio delle tigri rispetto a quelle che c'erano nel 2010.

Spazio a sufficienza per tigri e persone

Il WWF si impegna a favore della creazione di riserve naturali per le tigri e lotta per ottenere leggi migliori per fermare il bracconaggio e il contrabbando di parti del corpo delle tigri. Contro il bracconaggio, per esempio, sono d'aiuto i cani da fiuto. In India, insieme all'organizzazione TRAFFIC, il WWF aiuta ad addestrare dei super segugi. Questi cani trovano i bracconieri e le loro vittime, le armi o le merci contrabbandate. Ti presentiamo due di questi cani, Quarmy e Karim.

Quarmy: un cane sulle tracce dei bracconieri

La femmina di pastore tedesco Quarmy ha risolto il suo primo caso poco dopo la sua formazione. Una sera, le persone del parco nazionale Kaziranga in India, scoprirono che c'erano dei bracconieri in giro e che probabilmente avevano nascosto le armi da qualche parte. Una squadra si mise alla ricerca, insieme a Quarmy e al suo conduttore. Andarono nella casa dove pensavano ci fossero i bracconieri. La casa era vuota, ma c'era una camicia. Apparteneva probabilmente a uno dei bracconieri. Quarmy la annusò ed uscì. Condusse la squadra attraverso la foresta fino ad un laghetto. Nonostante le ricerche, le persone non trovarono nulla. Ma Quarmy rimaneva ferma vicino al laghetto. Finalmente qualcuno entrò in acqua. Le armi erano là, nascoste sul fondo del lago!

Karim: un naso al servizio della natura

Anche Karim è un pastore tedesco. Una volta, durante un intervento di tre giorni, ha dato una

Ecco come un cucciolo diventa cane da fiuto

Quando il cane ha tra i sei e i nove mesi di età, viene assegnato a un conduttore o ad una conduttrice. È importante che vadano d'accordo e che si fidino l'uno dell'altro. Presto il cane accetterà il cibo solo dalla conduttrice.



In quale valigia si trovano le ossa delle tigri? Il cane impara a scovare parti di animali selvatici. Per raggiungere questo scopo deve imparare come odorano gli oggetti differenti.



Il cane impara ad azzannare un bracconiere. Un istruttore interpreta il ruolo del bracconiere. Indossa un'imbottitura, in modo da non farsi male quando il cane azzanna.





Quamy con il suo conduttore.



Karim con il suo conduttore.



Durante l'allenamento, un cane da fiuto impara dove sono nascoste parti di animali selvatici.

mano per scovare i bracconieri in una riserva naturale per le tigri. Le persone vicine alla riserva vennero a sapere che da qualche parte era stato cacciato illegalmente un bisonte protetto. Scoprono la carne di bisonte di contrabbando, ma non sapevano nulla di più. La situazione sembrava senza speranza. Poi arrivarono Karim e il suo conduttore. Karim annusò il pacchetto di carne e guidò la squadra all'interno della foresta. Là si trovavano i resti del bisonte morto. Karim fiutò gli oggetti dei bracconieri che si trovavano sul posto. Condusse quindi la squadra fino al nascondiglio dei bracconieri. Alla fine, c'erano sufficienti prove per portare i bracconieri in tribunale.

Ecco cosa puoi fare tu!

- **Purtroppo, vengono ancora venduti souvenir prodotti con parti di animali protetti. Conosci l'app Guida WWF? Parlane con la tua famiglia. Scoprirete a cosa bisogna fare attenzione quando si acquistano souvenir.**
- **Organizza una bancarella WWF e aiutaci a proteggere l'habitat delle tigri e di altri animali. Come funziona una bancarella lo scopri su pandaclub.ch/bancarella**



In questo camion si trovano oggetti contrabbandati? Il cane impara a frugare tra veicoli e abitazioni in cerca di armi, bracconieri o parti di animali selvatici.



Sono trascorsi nove mesi. Il cucciolo ora è un cane da fiuto addestrato: un super seguio!



Ora si fa sul serio. Il cane da fiuto è in missione. Troverà qualcosa in questa casa?







Uno, due, tre... magia!

Anche senza strisce e morbide zampe felpate puoi esercitarti anche tu nell'arte del mimetismo e della sparizione. Scrivi una lettera con un testo criptato e fai sparire una moneta davanti agli occhi della tua famiglia e dei tuoi amici.



Suggerimento: realizza la tua bacchetta magica con uno straordinario look tigresco!

Abracadabra la tigre t'incanta...

Ecco cosa ti serve



- Due fogli di carta bianca (uno piccolo e uno grande)
- Un bicchiere trasparente
- Un fazzoletto
- Una moneta (ad es. da 5 centesimi)
- Matita, forbici e colla

Ecco come fare



Per preparare il tuo trucco magico metti il bicchiere capovolto sul foglio bianco più piccolo e disegna il contorno in modo da ottenere un cerchio. Ritaglia il cerchio.



Con pochissima colla, attacca il cerchio di carta sul bordo del bicchiere.



Posa il foglio più grande davanti a te sul tavolo e mettilo sopra la moneta. Ora appoggia il bicchiere a testa in giù accanto alla moneta. Esercitati con il trucco una o due volte, in modo che ti riesca a colpo sicuro durante la tua dimostrazione.



Con la tua bacchetta magica indica la moneta e il bicchiere e fai notare al tuo pubblico che si tratta di un normalissimo bicchiere vuoto. Ora prendi il fazzoletto e copri il bicchiere.

Allenamento per super segugi

Quali odori si possono annusare durante una passeggiata nel bosco? E mentre giochi in giardino quando si avvicina la primavera? Ovunque, sei circondato da odori. Individuali e gioca con i profumi. Sfida anche i tuoi amici e parenti: chi ha il fiuto migliore?

Ecco cosa ti serve

- Scatole di fiammiferi vuote
- Ingredienti profumati da cercare all'aperto
- Carta o cartoncino
- Pennarello

Ecco come fare

Esci e vai a caccia di materiale profumato, per esempio erbe fresche come rosmarino, erba cipollina, aneto e menta oppure altre erbe aromatiche che trovi in giardino. O cosa ne dici di un po' di resina, una manciata di terra o un paio di aghi di pino raccolti nel bosco? Puoi anche prendere alcune spezie dalla cucina, magari trovi un po' di anice stellato, chiodi di garofano o cumino.

Per ogni ingrediente profumato hai bisogno di una scatola di fiammiferi. Ricopri le scatole con la carta. Tutte le scatole dovrebbero avere lo stesso aspetto! Scrivi all'interno della scatola il nome dell'ingrediente profumato. Dopo aver messo l'ingrediente nella scatola, chiudila bene.



Inchiostro simpatico

Ecco cosa ti serve

- Un limone
- Un coltello e un tagliere
- Uno spremiagrumi
- Un pennello
- Un foglio
- Una candela


Ecco come fare



1 Facendo attenzione, taglia a metà il limone sul tagliere.



2 Spremi il limone e raccogli il succo in un contenitore.



3 Con il pennello e il succo di limone dipingi o scrivi qualcosa su un pezzo di carta. Lascia asciugare bene il tuo disegno o il tuo testo.



4 Accendi la candela e con cautela avvicina il foglio alla fiamma. Come per magia apparirà quello che hai disegnato. Fai molta attenzione a non avvicinarti troppo alla fiamma, potresti bruciarti le dita o il foglio.

Suggerimenti

Giocate in due: disegnate o scambiatevi messaggi segreti con l'inchiostro simpatico. Saranno visibili solo utilizzando il trucco della candela.

Aspro è divertente: mischia il succo di limone rimasto con acqua da rubinetto: avrai pronta una bibita super dissetante.



Prendi il bicchiere, tenendolo sempre coperto con il fazzoletto, e mettilo sopra la moneta.

Adesso è il momento del tocco di magia: batti con la bacchetta magica per tre volte sul bicchiere coperto e pronuncia una formula magica. Ad esempio: «Abracadabra la tigre t'incanta, quello che prima era qui da me, adesso più non c'è!»

E ora è il grande momento: solleva il fazzoletto dal bicchiere e... la moneta è sparita!

Pensi che sia possibile fare riapparire la moneta? Naturalmente! Ripeti tutti passaggi ancora una volta, ma nell'ordine inverso: fazzoletto sul bicchiere, formula magica, togliere il bicchiere e... magia: la moneta è nuovamente qui!


Ora taglia un'etichetta di carta o di cartoncino per ogni scatola di fiammiferi. Le etichette dovrebbero avere all'incirca la stessa dimensione delle scatole di fiammiferi. Scrivi su ogni etichetta il nome dei tuoi ingredienti profumati.



Giocare!

Mischia tutte le scatole di fiammiferi e metti tutte le etichette con i nomi al centro. Prendi una scatola di fiammiferi, aprila (senza guardare!) e annusa il contenuto. Riconosci il profumo? Trova l'etichetta giusta e mettila sulla scatola. Quando hai finito dovrebbe esserci un'etichetta su ogni scatola di fiammiferi. È il momento di scoprire la soluzione, controlla se sono tutte giuste: chi è il super seguio?






Ecco come funziona il Panda Club

Ogni nuovo socio del Panda Club riceve una busta di benvenuto che ti spedito direttamente oppure che ti verrà consegnata dalla persona che ti ha regalato l'iscrizione, ad esempio da tua nonna.



Come regalo di benvenuto riceverai, tra tante altre cose, sei fantastiche immagini termotrasferibili di animali minacciati con le quali puoi personalizzare le tue magliette in perfetto stile WWF. Questa è un'offerta della Migros.



Cinque volte all'anno i pandini scoprono informazioni interessanti sugli animali e sui loro habitat nel giornalino «Panda Club».



Con un po' di fortuna potrai partecipare a un evento del Panda Club. Scopri la natura nella tua regione; le offerte del WWF sono disponibili all'indirizzo wwf.ch/ manifestazioni.



Ti piacerebbe aiutare il WWF a proteggere gli animali minacciati e i loro habitat? Allora potresti organizzare una bancarella. Trovi tutte le informazioni all'indirizzo pandaclub.ch/ bancarella.

I regali per chi raccoglie bollini!

I regali cambiano due volte all'anno, dai un'occhiata su pandaclub.ch/regali.

10 bollini



Tre poster di animali
uccello marino, riccio, zebre



Modellino Tigre
da ritagliare e incollare

20 bollini



Pezza Tigre
per i tuoi vestiti o borse

Quaderno
con 20 pagine

Se invii al WWF un disegno con uno o più animali nel proprio habitat ricevi 2 bollini per il passaporto del Panda Club.



Vale la pena raccogliere i bollini: con 10, 20 o 30 bollini ci sono fantastici regali per ringraziarti del tuo impegno.



In febbraio vengono pubblicate le offerte dei nuovi Campi Natura del WWF. Hai voglia di trascorrere un'indimenticabile avventura nella natura? Trovi maggiori informazioni all'indirizzo wwf.ch/campi.



Sul sito internet del WWF www.pandaclub.ch trovi dossier per presentazioni, consigli per l'ambiente, istruzioni per bricolage, ricette, quiz e molto altro.

Per gli esploratori della natura il WWF ha sempre molti suggerimenti e idee per giochi e divertimento all'aperto: troverai tutto nel giornalino Panda Club o all'indirizzo wwf.ch/genitori.



Eventi nella natura, informazioni su animali e ambiente, iniziative, concorsi e molto altro attendono i soci del WWF nel Panda Club.



30 bollini



Puzzle con 1000 pezzi
per gli amanti delle tigre



Astuccio Tigre
con cotone biologico
certificato al 100%

Vale la pena raccogliere i bollini...

Ricevi due bollini se:

- fai una presentazione WWF a scuola;
- partecipi ad un'iniziativa del Panda Club (pubblicazione nel giornalino «Panda Club» o su www.pandaclub.ch).

Ricevi quattro bollini se:

- rinnovi la tua iscrizione al Panda Club;
- partecipi ad un'iniziativa di vendita del WWF (ad es. vendita di segnalibri);
- convinci un'amica o un amico ad iscriversi al Panda Club.

Ricevi sei bollini se:

- organizzi una bancarella.



La tua domanda al WWF



Come è nato il «Panda Club»?

Simona

Dal 1961, anno della sua fondazione, il WWF propone delle offerte speciali per i bambini e già negli anni '70 il Pandamobil percorreva tutta la Svizzera. Nello stesso periodo sono stati organizzati anche i primi campi WWF, tra cui anche una settimana bianca.

Da oltre 30 anni esiste un giornalino per i bambini. Prima però c'erano già alcune pagine dedicate ai bambini nella rivista WWF per gli adulti. I primi giornalini Panda Club avevano un aspetto completamente diverso da oggi: erano molto meno colorati, gli unici colori erano infatti il nero e il verde. Con l'avvento di Internet è stato creato un sito web del Panda Club. Il sito www.pandaclub.ch esiste dal 2003 - e presto avrà un aspetto tutto nuovo!

Cari saluti da Team del WWF

Siamo sempre contentissimi di ricevere i vostri fantastici disegni e le vostre lettere! Ecco qui alcuni esempi della posta che riceviamo.



Lisa



Surya

Concorso WWF

Partecipa anche tu e metti alla prova le tue conoscenze sugli animali su www.pandaclub.ch! In palio ci sono fantastici premi. Buona fortuna!



Viviana

Soluzioni del gioco sull'ultima pagina del giornalino
La parola misteriosa è Tigre di Sumatra.
Il tigreparco e il gatto fantasma non esistono.

Impressum: Edizione e redazione WWF Svizzera, Panda Club, Casella postale, 6501 Bellinzona • Tel. 091 820 60 00 • servizio@wwf.ch • www.pandaclub.ch
-Panda Club- numero omaggio, febbraio 2019 • Pubblicato 5 volte l'anno • Abbonamento: per soci WWF e donatori WWF incluso nella quota • Redazione: Andrea Lüthi, con la collaborazione di Nadia Klamm, Dana Mostosi, Dina Gebhardt, Johanna Schwab • Realizzazione: Curdin Sommerauer • Redazione fotografica: Alfred Matthias • Traduzione: Lengoo • Grafica: biederdesign.ch • Illustrazioni: Res Zinniker, illustres.ch
© WWF Svizzera 2019 • © 1986 Panda simbolo WWF • @-WWF- e «Panda» sono dei marchi registrati del WWF • Carta da fonti gestite in maniera responsabile • Kom 1000/19
© Immagini: Foto di copertina: Andy Rouse / naturepl.com; p. 2/3: Sandesh Kadir / naturepl.com, David Fleetham / Alamy Stock Photo; p. 4/5: Gallo Images / Alamy Stock Photo, Andy Rouse / naturepl.com, AvalonPhotoShotLicense / Alamy Stock Photo; p. 6/7: Shutterstock, Assam Forest Department / West Bengal Forest Department, Traffic; p. 8/9: mauritius images / nature picture library / Alamy Stock Photo; p. 10/11: Dina Gebhardt; p. 12/13: WWF-UK, WWF Svizzera; p. 14/15: ulmann.photography, Ramon Lehmann, Matthias Frühmoegen, Wild Wonders of Europe / Statfan Widstrand / WWF.



**Promesso!
Motiveremo
250'000 giovani
alle tematiche
ambientali.**

Dal 2009 la Migros è sponsor principale del programma per bambini e ragazzi del WWF. Grazie a questa partnership il WWF è in grado di avvicinare numerosi bambini e ragazzi all'impegno ambientale e di sensibilizzarli a gestire le nostre risorse in modo sostenibile.

Di più su questa promessa entro il 2019 su generazione-m.ch



MIGROS



Giovanni, 9 anni

Anche io sono nel Panda Club!

Qual è il tuo animale preferito e perché?

Il mio animale preferito è il leone perché è maestoso.

Qual è stata la tua esperienza più bella nella natura?

Fare un Campo WWF all'Alpe Loasa, mi è piaciuto molto fare le passeggiate e cucinare. Un'altra esperienza nella natura che mi piace molto è aiutare il nonno a raccogliere patate.

Cosa fai per proteggere la natura e gli animali minacciati?

Aiuto il WWF e se magari trovo un rifiuto per terra lo butto via.

Cosa ti piace di più del Panda Club?

I Campi Natura! Mi piace molto stare nella natura e sono felice di essere socio del WWF!



Pandaction dai 13 anni

L'iscrizione al WWF per i giovani ora inizia un anno prima. A partire dai 13 anni ti offriamo action, eventi e quattro giornalini «Pandaction Info» all'anno. Il passaggio da Panda Club a Pandaction viene fatto automaticamente, quando sarà il momento anche per te, riceverai una lettera.

Visite scolastiche - Il WWF in classe!



Hai già accarezzato la pelliccia di un lupo? Vorresti sapere dove vive il cervo volante e quali rumori si sentono nella foresta tropicale? Gli animatori del WWF ti presenteranno gli animali e i loro habitat direttamente a scuola. Dillo al tuo insegnante: il WWF propone le Visite scolastiche - Vivere la natura!

Maggiori informazioni le trovi sul sito wwf.ch/scuola.

Le offerte del WWF per le scuole sono sostenute dalla Migros.

Vale la pena partecipare!

I soci del Panda Club fanno parte della grande famiglia del WWF!

Grazie ai suoi soci il WWF può impegnarsi a favore degli animali minacciati e dei loro habitat.

Ecco cosa ti offre il Panda Club

- Un regalo di benvenuto offerto dalla Migros
- La tua tessera di socio e il passaporto Panda Club
- I bollini da incollare nel tuo passaporto, se partecipi alle iniziative Panda Club
- Magnifici regali che puoi scambiare con i tuoi bollini
- 5 volte all'anno il giornalino «Panda Club», con entusiasmanti articoli su animali e bellissimi poster
- I Campi Natura ricchi di avventure
- Su pandaclub.ch trovi dossier di presentazione, consigli per proteggere l'ambiente, ricette, concorsi e molto altro.

Chiedi ai tuoi genitori se sono d'accordo che diventi socio del WWF.

Sfoggia questo giornalino, troverai il tagliando per iscriverti al Panda Club, oppure vai sul sito wwf.ch/bambini.



